


Schulinternes Konfliktmanagement

Bei Konflikten wenden sich Schüler/-innen direkt oder über die Klassensprecher/-innen an

1. Schritt →


die betroffenen (Fach-) Lehrer/-innen oder Schüler/-innen (bitte dokumentieren)



Wenn keine Lösung gefunden wurde, wenden sich die Schüler/-innen an

2. Schritt →


Klassenlehrer/-in, ggf. Beratungs- oder Verbindungslehrer/-in (bitte dokumentieren)



Wenn keine Lösung gefunden wurde, verwenden Schüler/-innen und Eltern

3. Schritt →

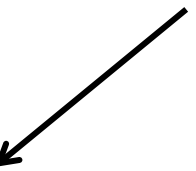
das Konfliktmanagement-formular



Nach Einreichen des Konfliktmanagementformulars,

4. Schritt →

wird es von der „Schlichtergruppe“ (BL und gewählte Vertrauensperson, von der SL zur Verschwiegenheit verpflichtet) vertrauensvoll behandelt.



Kontaktaufnahme durch die „Schlichtergruppe“

5. Schritt →

zur Lösung des Problems.

Hinweis:

Bitte dokumentieren Sie die ersten beiden Schritte des Konfliktverlaufs, so können die Angaben in das Konfliktmanagementformular bei „Beschreibung des Konfliktes“ übernommen werden.